

L'Observatoire des Français confinés

Vague 2 – 31 mars 2020

Méthodologie d'enquête



Enquête réalisée [en ligne les 30 et 31 mars 2020](#)



Échantillon de [1089 personnes](#),
représentatif de la population
française âgée de 18 ans et plus.



Méthode des quotas et
redressement appliqués aux
variables suivantes :

[Sexe, âge, catégorie socioprofessionnelle
et région de l'interviewé\(e\).](#)



Aide à la lecture des résultats détaillés :

- Les chiffres présentés sont exprimés en pourcentage.

Intervalle de confiance

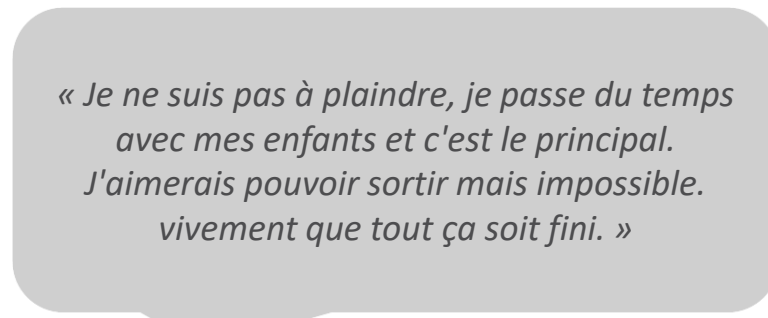
L'intervalle de confiance (parfois appelé « marge d'erreur ») permet de déterminer la confiance qui peut être attribuée à une valeur, en prenant en compte la valeur observée et la taille de l'échantillon. Si le calcul de l'intervalle de confiance concerne les sondages réalisés avec la méthode aléatoire, il est communément admis qu'il est proche pour les sondages réalisés avec la méthode des quotas.

Taille de l'échantillon	5% ou 95%	10% ou 90%	20% ou 80%	30% ou 70%	40% ou 60%	50%
100 interviews	4,4	6,0	8,0	9,2	9,8	10
200 interviews	3,1	4,3	5,7	6,5	6,9	7,1
300 interviews	2,5	3,5	4,6	5,3	5,7	5,8
400 interviews	2,2	3,0	4,0	4,6	4,9	5,0
500 interviews	2,0	2,7	3,6	4,1	4,4	4,5
600 interviews	1,8	2,4	3,3	3,8	4,0	4,1
800 interviews	1,5	2,1	2,8	3,2	3,4	3,5
1 000 interviews	1,4	1,8	2,5	2,9	3,0	3,1
2 000 interviews	1,0	1,3	1,8	2,1	2,2	2,3
3 000 interviews	0,8	1,1	1,5	1,7	1,8	1,8
4 000 interviews	0,7	0,9	1,3	1,5	1,6	1,6
6 000 interviews	0,6	0,8	1,1	1,3	1,4	1,4

Note de lecture : dans le cas d'un échantillon de 1 000 personnes, si le pourcentage mesuré est de 10%, la marge d'erreur est égale à 1,8. Il y a donc 95% de chance que le pourcentage réel soit compris entre 8,2% et 11,8% (plus ou moins 1,8 points).

A tous, en %

*« Ennui, stress, et colère
contre ceux qui ne respectent
pas le confinement. »*

[illegible]

« Très stressé, peur au quotidien pour ses proches. »

« Je ne suis pas à plaindre, je passe du temps avec mes enfants et c'est le principal. J'aimerais pouvoir sortir mais impossible. vivement que tout ça soit fini. »

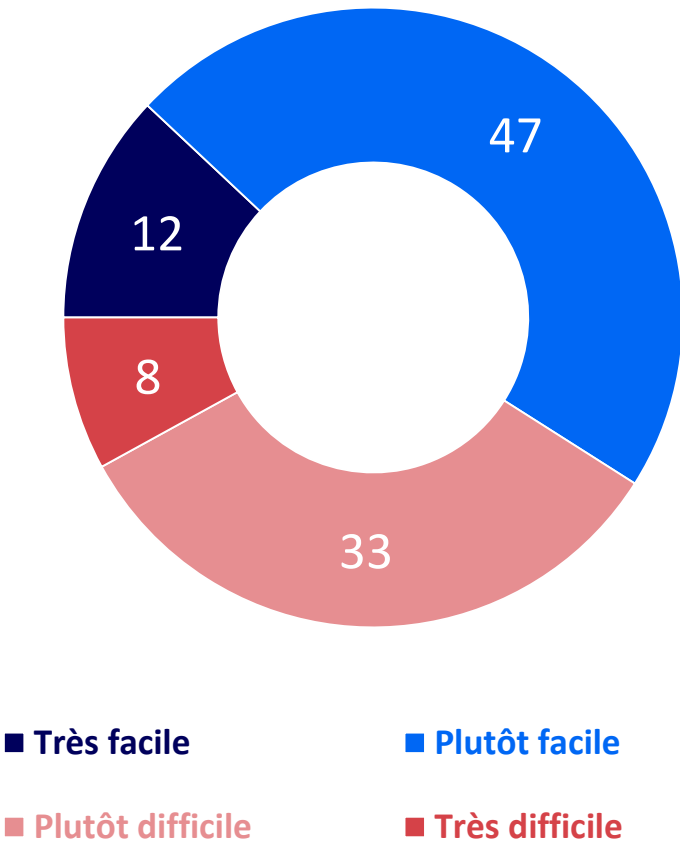
Près de 6 Français sur 10 considèrent qu'il leur est aujourd'hui facile de vivre confinés

Personnellement diriez-vous qu'aujourd'hui il vous est très facile, plutôt facile, plutôt difficile ou très difficile de vivre confiné ?

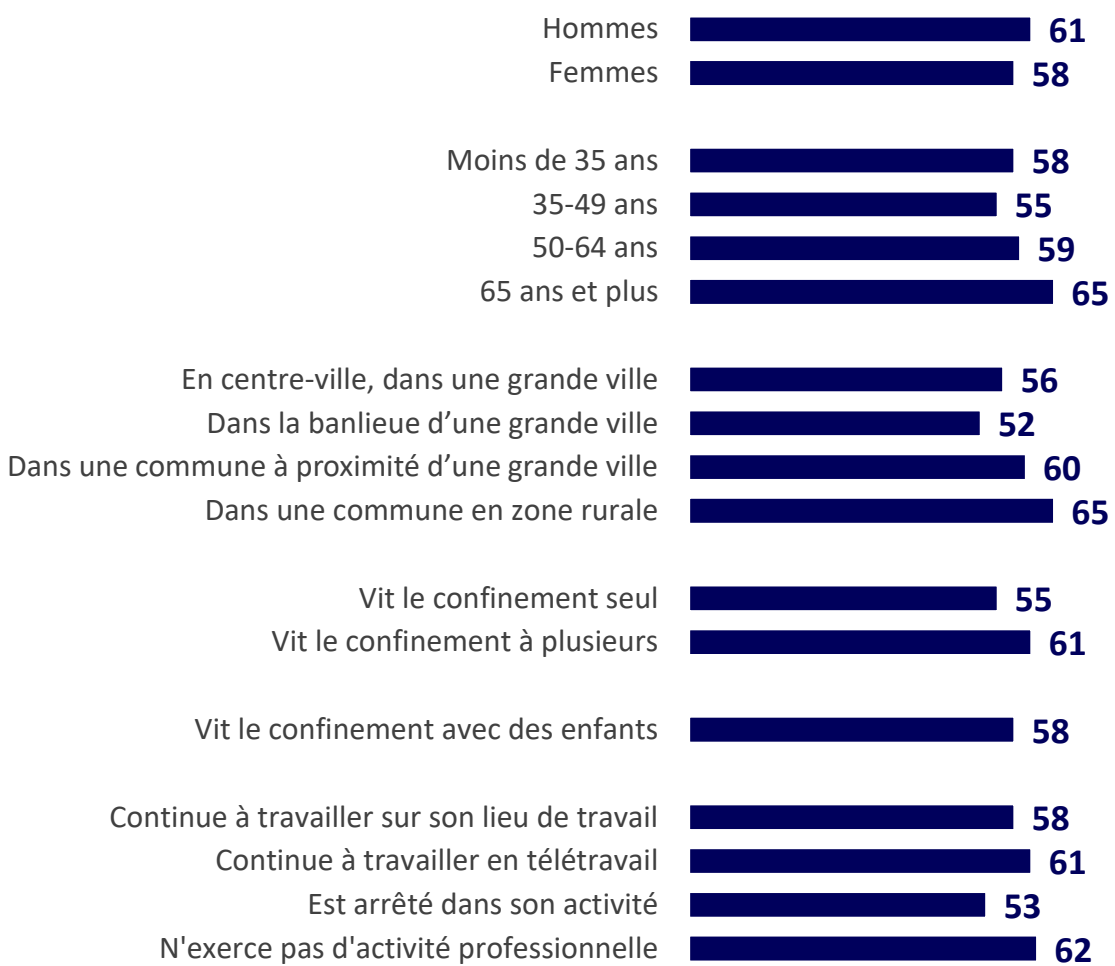
A tous, en %

Facile : 59%

Difficile : 41%



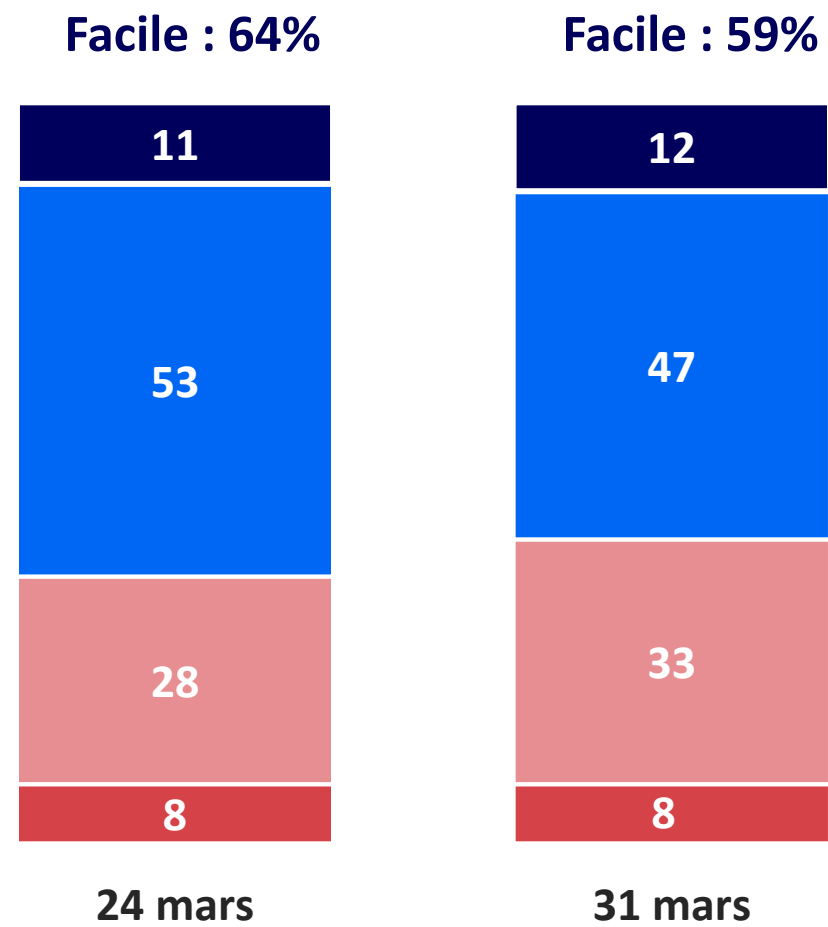
Estiment qu'il est facile aujourd'hui de vivre confiné



Les Français ont moins le sentiment qu'il est facile de vivre confiné qu'il y a une semaine

Personnellement diriez-vous qu'aujourd'hui il vous est très facile, plutôt facile, plutôt difficile ou très difficile de vivre confiné ?

A tous, en %

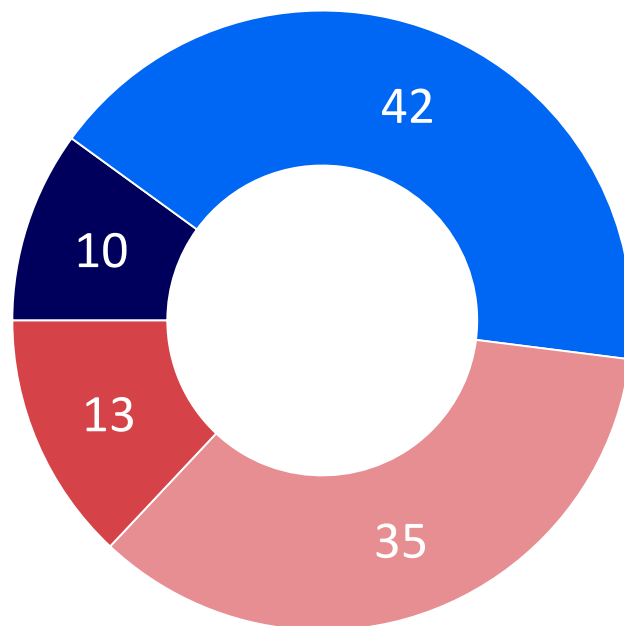


Mais seulement 52% des Français considèrent qu'il leur sera facile de continuer de vivre ainsi jusqu'à la fin du confinement

Et, jusqu'à la fin du confinement, diriez-vous qu'il vous sera personnellement très facile, plutôt facile, plutôt difficile ou très difficile de vivre confiné ?

A tous, en %

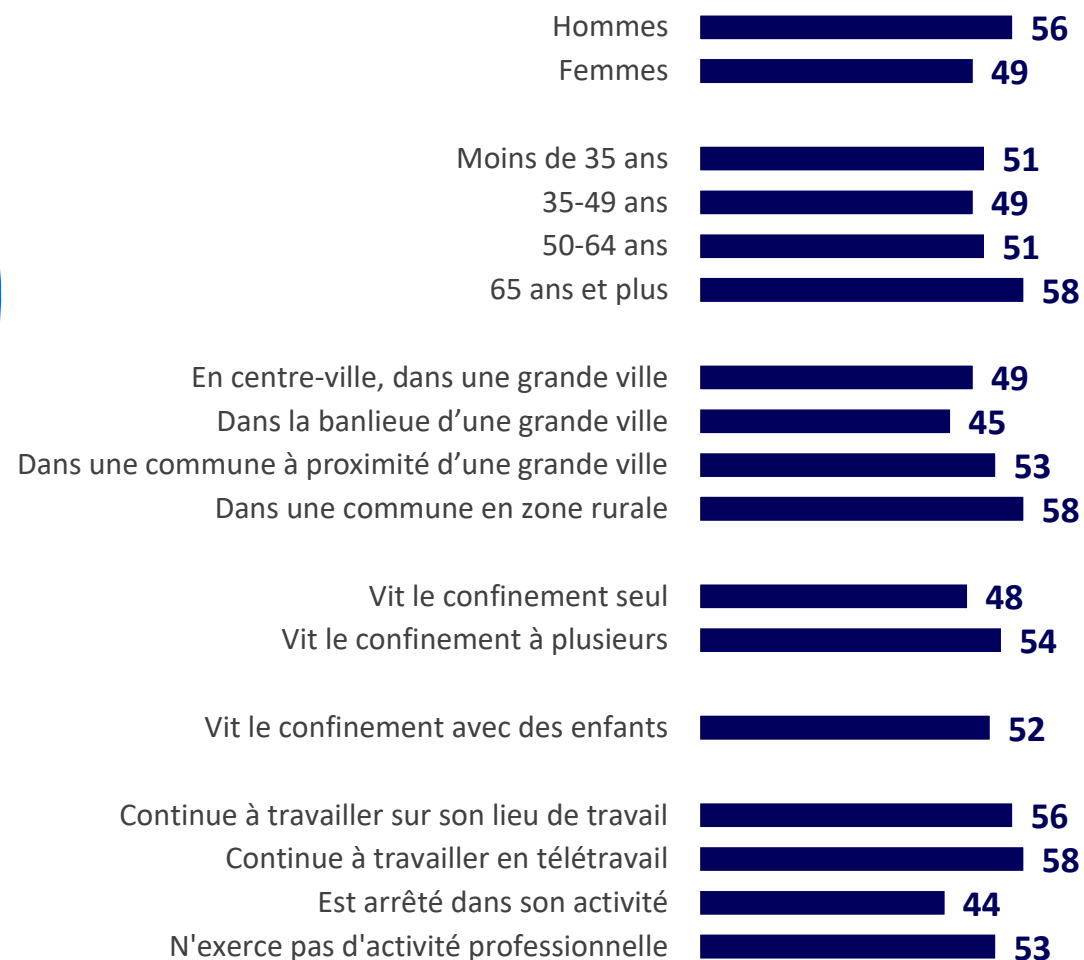
Facile : 52%



Difficile : 48%

■ Très facile ■ Plutôt facile
■ Plutôt difficile ■ Très difficile

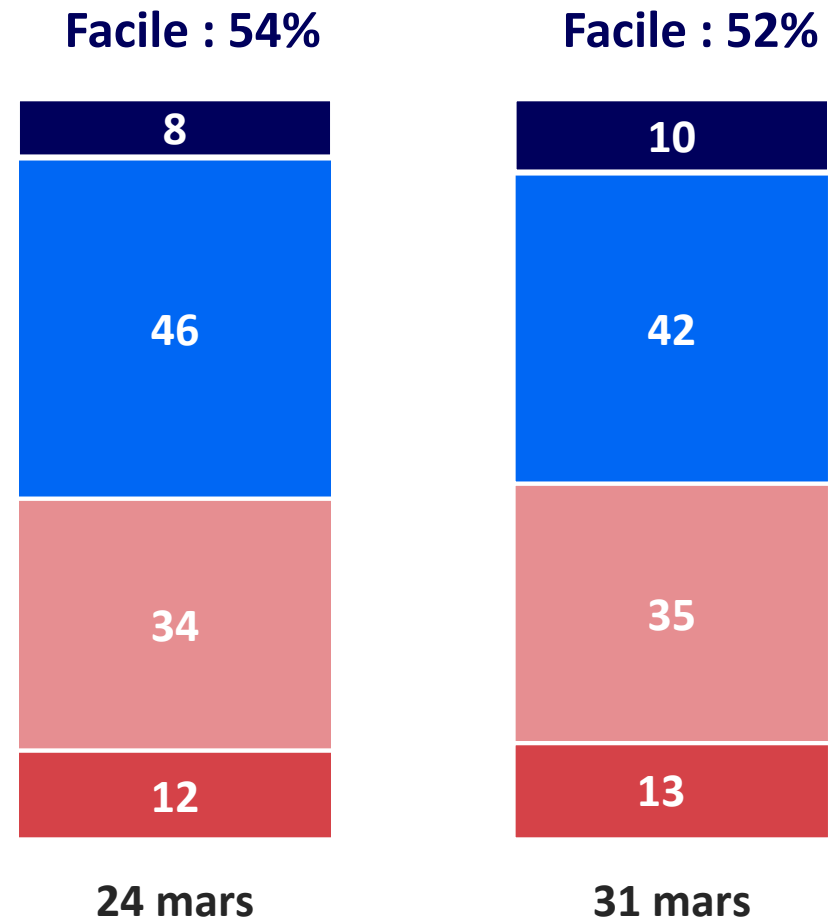
Estiment qu'il sera facile de continuer à vivre confiné jusqu'à la fin du confinement



Le jugement des Français n'a pas fortement changé sur ce point depuis la semaine dernière

Et, jusqu'à la fin du confinement, diriez-vous qu'il vous sera personnellement très facile, plutôt facile, plutôt difficile ou très difficile de vivre confiné ?

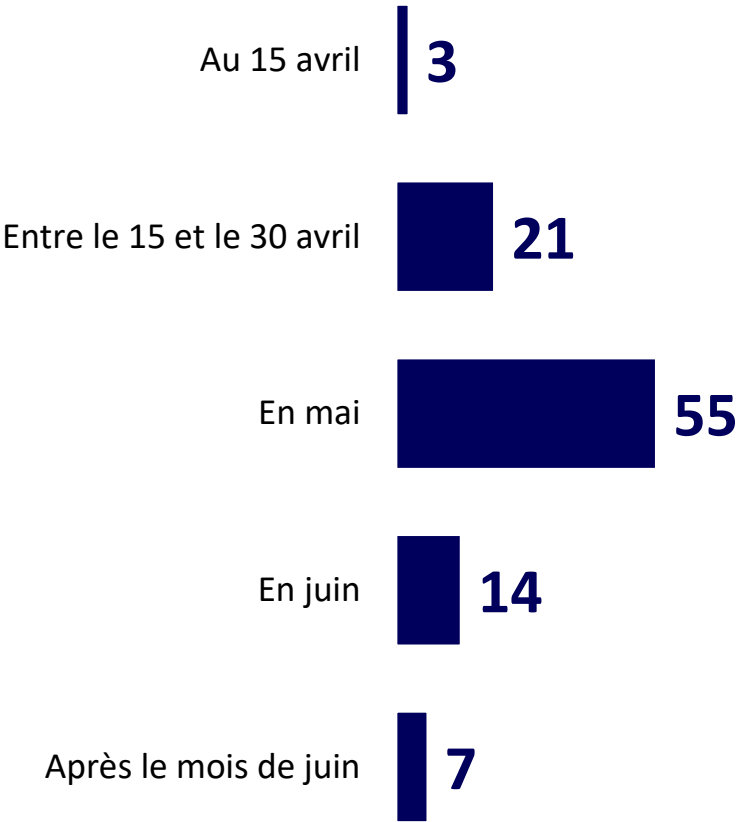
A tous, en %



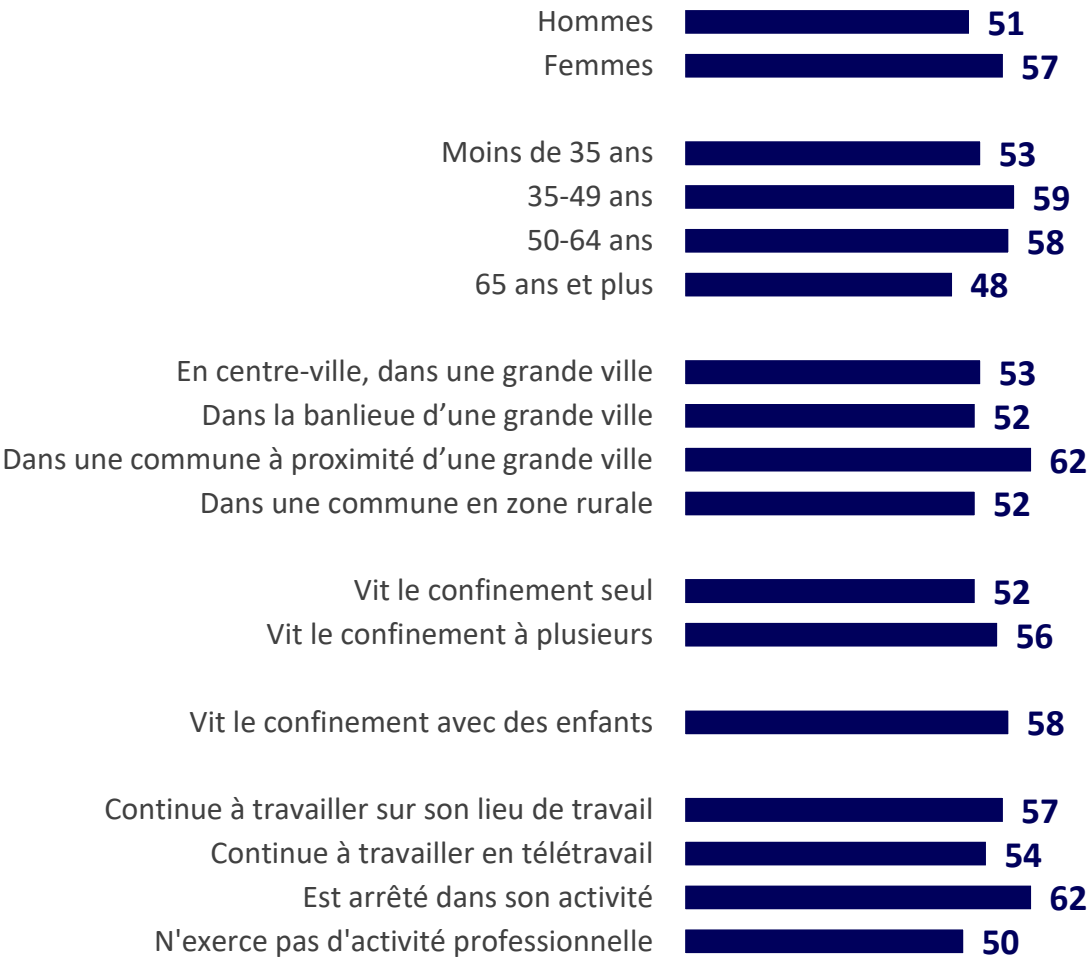
55% des Français pensent que la fin du confinement aura lieu en mai

Le Premier Ministre, Edouard Philippe, a annoncé que la période de confinement était prolongée au moins jusqu'au 15 avril. Selon-vous la période de confinement prendra-t-elle fin ?

À tous, en %



Pensent que la fin du confinement aura lieu en mai

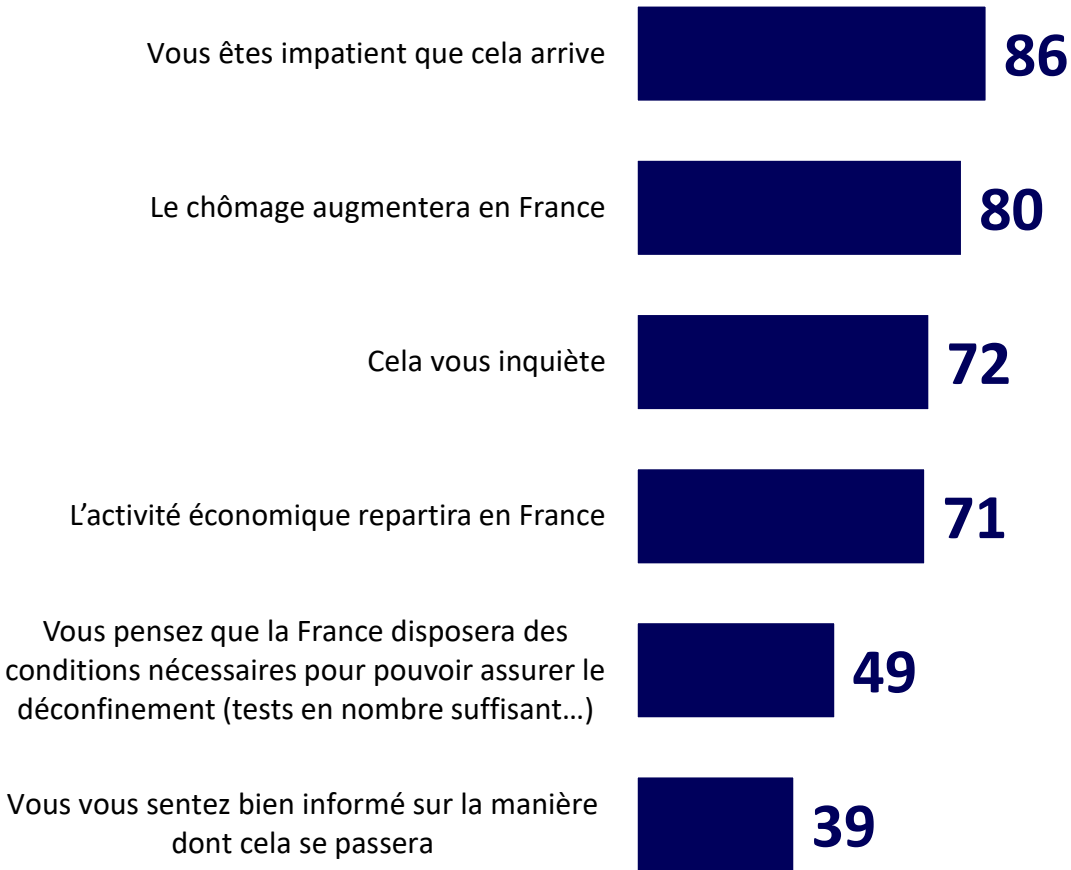




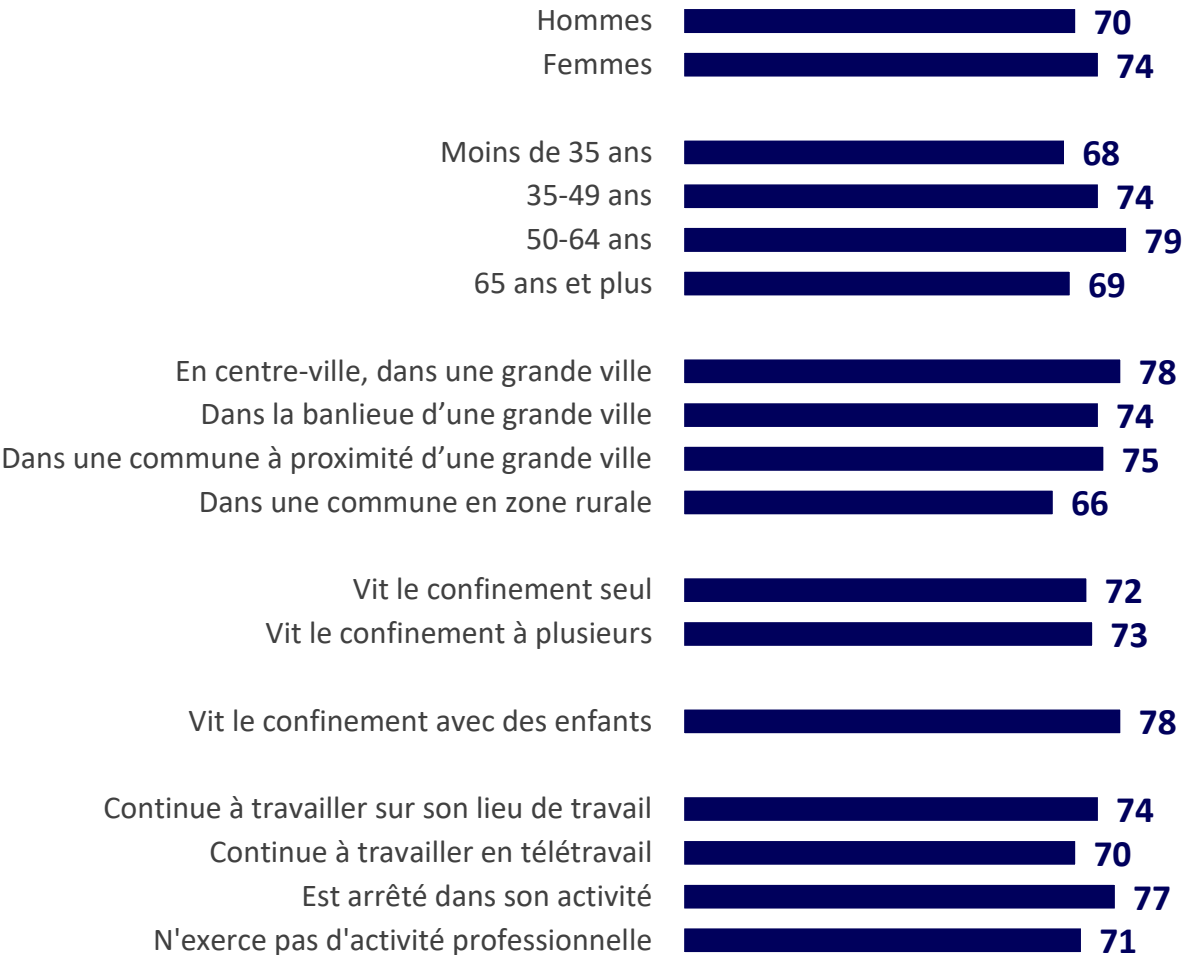
86% des Français sont impatients que la fin du confinement arrive, mais 72% s'en montrent également inquiets

Et lorsque vous pensez au déconfinement diriez-vous que... ?

À tous, en %



Sont inquiets de la fin du confinement





62% des actifs craignent que l'activité économique de leur entreprise soit moins bonne qu'avant le confinement, 41% que leur emploi ne soit pas garanti

Et lorsque vous pensez au déconfinement diriez-vous que... ?

Aux actifs, en %

L'activité économique de votre entreprise / établissement sera moins bonne qu'avant le confinement



Votre emploi ne sera pas garanti



Statut d'activité			
Salariés dans une entreprise privée	Salariés dans une entreprise publique	Salariés dans la fonction publique	Autre situation professionnelle
72	69	32	50
45	46	18	46



54% des Français font confiance au gouvernement pour prendre des mesures efficaces pour mettre fin à l'épidémie

Faites-vous confiance ou pas confiance au gouvernement pour... ?

A tous, en % de « Confiance »

Faire en sorte que le confinement dure le moins longtemps possible



Prendre des mesures efficaces pour mettre fin à l'épidémie



Donner une information sincère sur les délais de confinement



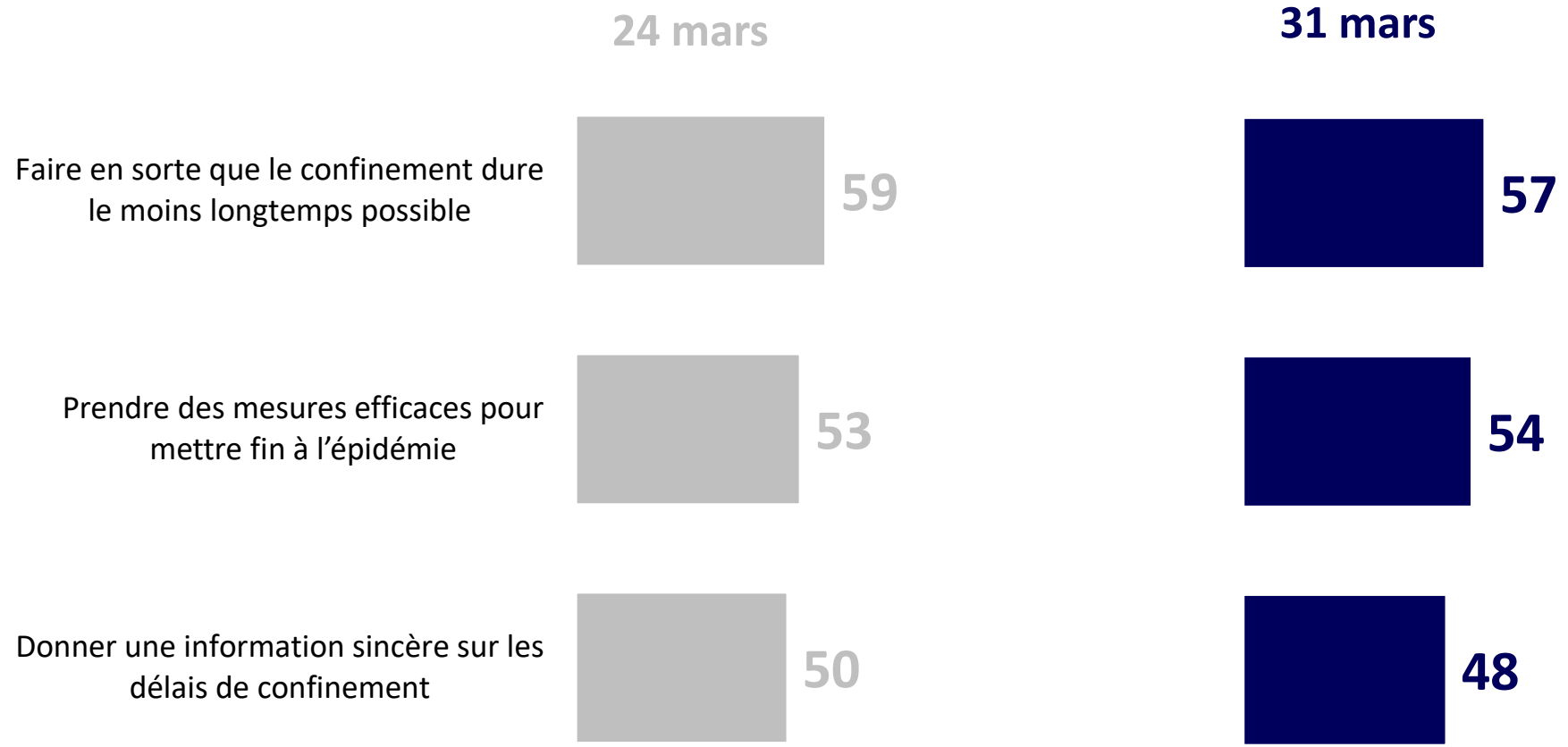
Proximité politique				
La France Insoumise	Parti Socialiste	La République en Marche	Les Républicains	Rassemblement National
62 (+10pts)	55	87	61	34 (-6pts)
52 (+16pts)	52	91 (+8pts)	58	28 (-13pts)
49 (+8pts)	45 (-7pts)	83	56	28 (-10pts)



La confiance des Français envers le Gouvernement est relativement stable par rapport à la semaine dernière

Faites-vous confiance ou pas confiance au gouvernement pour... ?

A tous, en % de « Confiance »



Contacts

Merci de noter que toute diffusion de ces résultats doit être accompagnée des éléments techniques suivants :

Les noms « Harris Interactive x Agence Epoka », le nom des commanditaires de l'étude, la méthode d'enquête, les dates de réalisation et la taille de l'échantillon.

Jean-Daniel Lévy

Directeur du Département Politique
& Opinion

01 44 87 60 30

jdlevy@harrisinteractive.fr

Laurence Lavernhe

Directrice Marketing &
Communication

01 44 87 60 94

llavernhe@harrisinteractive.fr



Mail contact



Plateforme digitale



Instagram



Twitter



Newsletter